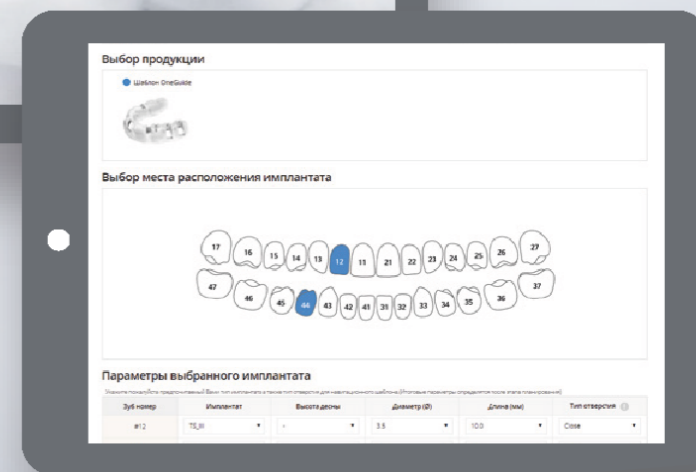
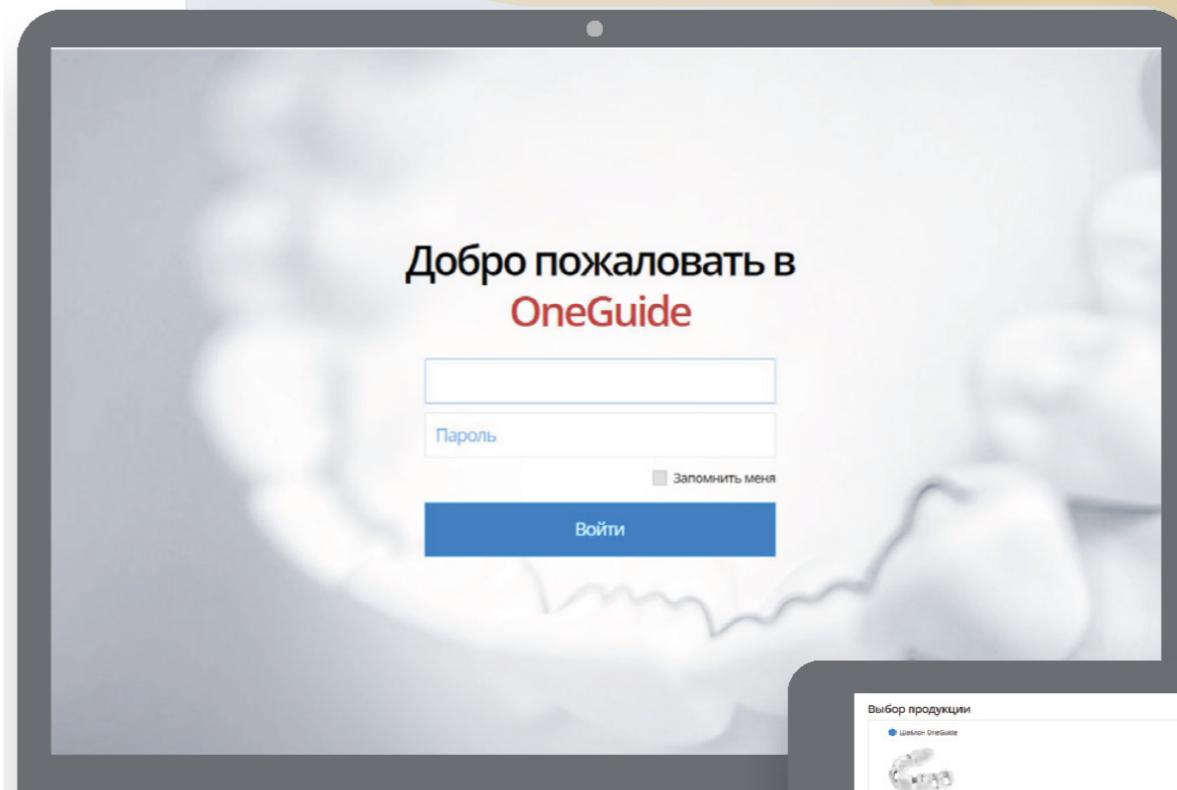




Руководство по созданию заказа на сайте **OsstemLab.ru**



Начало работы

- ▶ Откройте сайт OsstemLab
- ▶ Введите логин и пароль
 - Данные для входа предоставляет ваш персональный менеджер Осстем
 - Имя пользователя → Номер клиента
Пароль → Номер телефона
 - Пароль и логин содержат только цифровые символы

Добро пожаловать в OneGuide

 Запомнить меня

Создать новый заказ ▼

Заказы

Новый заказ OneGuide

Создание заказа

- ▶ Для создания заказа нажмите «Создать новый заказ»

- ▶ Заполните данные о пациенте

- ▶ Выберите данные, которые вы собираетесь загрузить для создания заказа

Данные пациента

| | | | | | |
|----------------------------|--|---------------|---|----------|----------------------|
| Фамилия | <input type="text"/> | Имя | <input type="text"/> | Отчество | <input type="text"/> |
| Пол | <input type="radio"/> Мужской <input checked="" type="radio"/> Женский | дата рождения | <input type="text" value="03.08.2022"/> | | |
| Межокклюзионное расстояние | <input checked="" type="radio"/> Достаточное (50,0 мм или более) <input type="radio"/> Нормальное <input type="radio"/> Недостаточное (40,0 мм или меньше) | | | | |
| Плотность кости | <input checked="" type="radio"/> D1 <input type="radio"/> D2 <input type="radio"/> D3 <input type="radio"/> D4 | | | | |

| | | | | | |
|----------------------------|---|--|---|---|---------------------------------|
| Данные для создания заказа | <input checked="" type="checkbox"/> Данные КТ | <input type="checkbox"/> Данные сканирования | <input checked="" type="checkbox"/> Гипсовая модель | <input checked="" type="checkbox"/> Регистрация прикуса | <input type="checkbox"/> Другое |
|----------------------------|---|--|---|---|---------------------------------|

Загрузка данных

Папку с dcm-файлами (КТ) загружать в архивах zip или rar

Для загрузки перетащите файл сюда.

Выберите файлы...

Комплектация заказа

Пожалуйста проверьте и аккуратно упакуйте (гипсовую модель и регистрат прикуса). И отправьте их курьером.

| | |
|---------------------------------|--|
| Дата отгрузки (предварительная) | <input type="text" value="03.08.2022"/> |
| Адрес доставки модели | г. Москва, проспект. Андропова, д. 18, корпус 7, Этаж 9, офис ОСSTEM |

Создание заказа

- ▶ Для создания заказа нажмите «Создать новый заказ»
- ▶ Заполните данные о пациенте
- ▶ Выберите данные, которые вы собираетесь загрузить для создания заказа
- ▶ Нажмите на кнопку «Выберите файл», - добавьте данные КТ и файлы сканов челюстей в форматах STL или DCM
- ▶ Дождитесь полной загрузки файлов. В случае ошибки вы можете удалить загруженный файл, нажав на крестик в правом углу окошка

OneGuide

Создать новый заказ Заказы

Новый заказ OneGuide

Данные пациента

| | | | | | |
|----------------------------|--|---------------|---|----------|----------------------|
| Фамилия | <input type="text"/> | Имя | <input type="text"/> | Отчество | <input type="text"/> |
| Пол | <input type="radio"/> Мужской <input checked="" type="radio"/> Женский | дата рождения | <input type="text" value="03.08.2022"/> | | |
| Межокклюзионное расстояние | <input checked="" type="radio"/> Достаточное (50,0 мм или более) <input type="radio"/> Нормальное <input type="radio"/> Недостаточное (40,0 мм или меньше) | | | | |
| Плотность кости | <input checked="" type="radio"/> D1 <input type="radio"/> D2 <input type="radio"/> D3 <input type="radio"/> D4 | | | | |
| Данные для создания заказа | <input checked="" type="checkbox"/> Данные КТ <input type="checkbox"/> Данные сканирования <input checked="" type="checkbox"/> Гипсовая модель <input checked="" type="checkbox"/> Регистрация прикуса <input type="checkbox"/> Другое | | | | |

Загрузка данных

Папку с dcm. файлами (КТ) загружать в архивах zip или rar

Для загрузки перетащите файл сюда.

Выберите файлы...

Комплектация заказа

Пожалуйста проверьте и аккуратно упакуйте (гипсовую модель и регистрат прикуса).И отправьте их курьером.


| | |
|---------------------------------|--|
| Дата отгрузки (предварительная) | <input type="text" value="03.08.2022"/> |
| Адрес доставки модели | г. Москва, проспект. Андропова, д. 18, корпус 7, Этаж 9, офис ОССТЕМ |

Загрузка данных

Папку с dcm. файлами (КТ) загружать в архивах zip или rar

Для загрузки перетащите файл сюда.

Выберите файлы... ✓ Done

 사용서체 Pretendard.zip
File(s) uploaded successfully.

✕

Создание заказа

- ▶ Укажите дату отправки гипсовой модели в лабораторию.
Проверьте, аккуратно упакуйте гипсовую модель регистрат прикуса и отправьте их курьером по адресу указанному в форме
- ▶ Укажите предполагаемое расположение имплантата в зубной дуге, нажав на соответствующий номер


Отправка гипсовой модели

Пожалуйста проверьте и аккуратно упакуйте (гипсовую модель и регистрат прикуса).И отправьте их курьером.

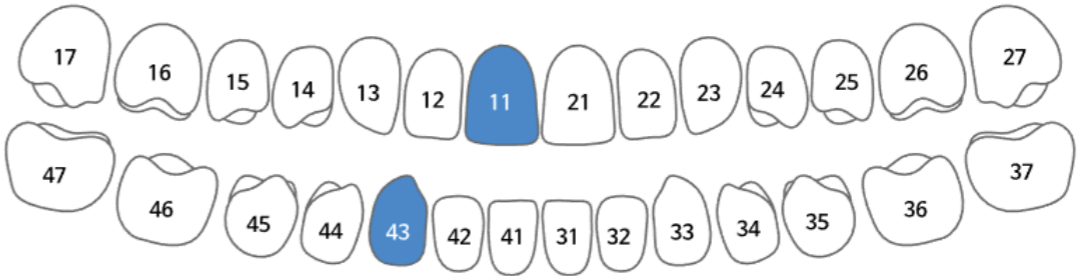
| | |
|---------------------------------|--|
| Дата отгрузки (предварительная) | 22.08.2022 |
| Адрес доставки модели | г. Москва, проспект. Андропова, д. 18, корпус 7, Этаж 9, офис ОССТЕМ |

Выбор продукции

Шаблон OneGuide



Выбор места расположения имплантата



The diagram shows a dental arch with 14 teeth in the upper row and 14 teeth in the lower row, numbered from 17 to 27 and 47 to 37 respectively. Teeth 11 and 43 are highlighted in blue, indicating the selected implant locations.

Создание заказа

- ▶ Укажите параметры выбранных имплантатов: тип, диаметр и длину. Планирование проводится только на имплантах TS III и TS IV
- ▶ Выберите тип отверстия в шаблоне — открытый или закрытый
- ▶ Заполните поле «Дополнительная информация»: напишите сведения о планируемой операции — например, синус-лифтинг, НКР или отслоение лоскута

Параметры выбранного имплантата

Укажите пожалуйста предпочитаемый Вами тип имплантата а также тип отверстия для навигационного шаблона.(Итоговые параметры определяются после этапа планирования)

| Зуб номер | Имплантат | Высота десны | Диаметр (Ø) | Длина (мм) | Тип отверстия |
|-----------|-----------|--------------|-------------|------------|---------------|
| #11 | TS_III | - | 3.5 | 10.0 | Close |
| #43 | TS_III | - | 3.5 | 10.0 | Close |

Дополнительная информация

Направленная костная регенерация, костный материал A-Oss

Создание заказа

- ▶ Проверьте личные данные (данные заказчика)
- ▶ Введите контактный телефон и e-mail для уточнения деталей заказа. Заполните адрес доставки заказа
- ▶ Внимательно ознакомьтесь с информацией о заказе
- ▶ Поставьте галочку согласия и нажмите кнопку «Заказать»

Данные заказчика

| | |
|-------------------|---|
| Клиника | Телефон |
| Доктор | Мобильный |
| Юридический адрес | [0103] 127081, г. Москва, проезд Дежнёва, д. 38А, кв. 117 |

Информация о доставке

| | | |
|----------------|----------------------|----------------------|
| Клиника | Телефон | <input type="text"/> |
| Доктор | Мобильный | <input type="text"/> |
| E-mail адрес | <input type="text"/> | ! E-mail адрес |
| Адрес доставки | <input type="text"/> | |

! - Изготовление навигационного шаблона занимает 5-6 рабочих дней после получения полного комплекта для производства (компьютерная томография, файл STL или гипсовая модель)
- В случае полной адентии, планирование выполняется в протоколе двойного сканирования (с нанесением рентгеноконтрастных маркеров). Сроки изготовления до 10 рабочих дней.
- Телефон CAD/CAM центра +7 495 739 99 25 (доб.237) +7 967 125 30 82
- Адрес доставки моделиг. Москва, проспект. Андропова, д. 18, корпус 7, Этаж 9, офис ОССТЕМ

Информация о заказе

- Срок изготовления навигационного шаблона: не более 4-х рабочих дней после получения информации об оплате в электронном личном кабинете и подтверждении размещения заказа.
- В случае отсутствия необходимой информации или не соответствии её необходимым требованиям, заявка в работу не принимается.
- Стоимость навигационного шаблона зависит от количества планируемых к установке имплантатов, места их расположения и соответствует прайс-листу CAD/CAM центра.
- Проверьте и подтвердите форму заказа (включая загруженные файлы) ещё раз.
- CAD/CAM центр не несёт ответственность за любой ущерб, возникший в результате невозможности провести работы по изготовлению по причинам, независимым от него.
- После получения в электронном личном кабинете информации об оплате и подтверждении размещения заказа, отказ Заказчика от работы по изготовлению изделия, не допускается.

Нажав на кнопку "Заказать", Вы даете свое согласие с условиями обслуживания / информацией о заказе

Создание заказа

- ▶ Ознакомьтесь с Соглашением об условиях продажи и нажмите кнопку «Асепт» (Принять)

- ▶ Подтвердите размещение заказа, нажав на «да» во всплывающем окне

СОГЛАШЕНИЕ ОБ УСЛОВИЯХ ПРОДАЖИ

(не является публичной офертой)

1. ПРЕДМЕТ СОГЛАШЕНИЯ

1.1. Изготовитель обязуется по заявке Заказчика изготовить из собственного материала индивидуальное изделие – навигационный шаблон, применяемый в стоматологии (далее – изделие), а Заказчик обязуется принять индивидуальное изделие и оплатить его в соответствии с условиями соглашения.

1.2. Оборудование, используемое для изготовления изделия: Стереолитографический 3D-принтер.

1.3. Материал изготовления: Полимер - жидкотекучий (Регистрационное удостоверение № РЗН 2020/12007 от 22.09.2020 «Материал для дентального моделирования посредством 3D-печати на основе полимеров по НТРЦ.942829.001ТУ»).

1.4. Технология изготовления: Аддитивная технология (послойного наращивания и синтеза объектов).

1.5. Изготовитель выполняет работу по месту своего нахождения: г. Москва, пр-т Андропова, д. 18, кор.7, эт. 8, оф.1.

1.6. Форма заявки на изготовление изделия (далее – заявка) заполняется Заказчиком в электронном личном кабинете, согласно п. 2.1 соглашения.

2. ПОРЯДОК И СРОКИ ИЗГОТОВЛЕНИЯ

2.1. Передача заявок, электронных документов, подтверждений и уведомлений, осуществляется сторонами через электронный личный кабинет, находящийся по адресу: www.osstemlab.ru

2.2. Логин и пароль для регистрации в личном кабинете передаются Заказчику курирующим менеджером Изготовителя.

2.3. Вместе с заявкой Заказчик направляет Изготовителю заполненный бланк заказа с материалами согласно перечню, указанному в разделе 7.1

Внимание

Разместить заказ ?

Личный кабинет

В личном кабинете доступна информация о текущих и завершенных заказах

▶ Все заказы

▶ Прикрепленные файлы, сообщения из CAD/CAM центра

▶ Статусы заказов

The screenshot shows the OneGuide web interface. At the top, there is a blue header with the OneGuide logo and a user profile icon. Below the header, there are navigation links: "Главная страница" and "Заказы". A secondary navigation bar contains "Создать новый заказ" and "Заказы".

The main content area features a table of orders. Above the table, there is a filter section with "Экспортировать в Excel" and a "Статус заказа" dropdown set to "Все заказы". The "Срок" (Term) section includes "Сегодняшний день", "1Месяц", "3Месяц" (selected), "12Месяц", and "24Месяц". The "Дата начала" (Start date) is "22.05.2022" and "Дата окончания" (End date) is "22.08.2022". A search bar labeled "Поиск" is also present.

The table below shows 4 registered positions. The columns are: "ФИО Пациента", "Регистра...", "Дата заказа", "Заказанное изделие", "Статус", and "Клиника".

| ФИО Пациента | Регистра... | Дата заказа | Заказанное изделие | Статус | Клиника |
|----------------------------|-------------|---------------------|--------------------|------------------------|----------------------------|
| Test Test | 20 | 18.08.2022 15:08:46 | OneGuide Template | На стадии изготовления | Романовский Александр А... |
| Романовский Александр А... | 19 | 17.08.2022 10:41:40 | OneGuide Template | Отправлено заказчику | Романовский Александр А... |
| Романовский Александр А... | 18 | 08.08.2022 12:22:12 | OneGuide Template | На стадии изготовления | Романовский Александр А... |
| Романовский Александр А... | 17 | 28.07.2022 15:10:06 | OneGuide Template | Отправлено заказчику | Романовский Александр А... |

At the bottom of the table, there is a pagination control showing "1" of 20 items per page and "1 - 4 из 4 пунктов".

Отслеживание заказа

Для просмотра полной информации по заказу выберите нужный заказ

- ▶ После размещения заказа он перейдет в статус «В ожидании подтверждения»

- ▶ Если все данные предоставлены в полном объеме и соответствуют требованиям CAD/CAM центра, то заказ подтверждается лабораторией и переходит в статус «Отправлен в отдел дизайна»

- ▶ Специалист приступил к созданию плана операции — статус «Создание плана операции»

OneGuide

Создать новый заказ ▾ Заказы

Главная страница · Заказы · Детали

вернуться к списку | Изменить | Отмена

Детали

· Номер заказа : 21 · Дата : 22.08.2022 14:53:55

В ожидании подтверждения

Детали

· Номер заказа : 21 · Дата : 22.08.2022 14:53:55

Отправлен в отдел дизайна

Детали

· Номер заказа : 21 · Дата : 22.08.2022 14:53:55

Создание плана операции

Отслеживание заказа

- ▶ После подтверждения размещения заказа система посчитает стоимость работ. Проверьте корректность данных для оплаты, адрес доставки, и если всё верно, то нажмите на кнопку «Разместить»
- ▶ После подтверждения плана статус заказа меняется на «План операции утвержден»
- ▶ Статус заказа поменяется на «На стадии изготовления», когда Специалист приступит к изготовлению шаблона

Информация об оплате

Оплата: Пакет [OSSRUS-18-0491 (Баланс : -317038 RUB)] ITEM SALES

1 Изделия

| Изделие | Цена за единицу | Количество | Изделий на сумму |
|---------|-----------------|------------|------------------|
| OGTU01 | 5500 RUB | 1 | 5500 RUB |

| | | | | |
|---------------|------------------|------------------|----------------------|----------------|
| Всего изделий | Общее количество | Изделий на сумму | Транспортные расходы | Итоговая сумма |
| 1 Изделия | 1 | 5500 RUB | 0 RUB | 5500 RUB |

Платежный адрес

| | | | |
|-------------------|---|------------------------|--|
| Получатель | Романовский Александр Александрович | | |
| Адрес | 127001, г. Москва, проезд Дачный, д. 29А, кв. 117 | | |
| Мобильный телефон | 0 510 400 00 00 | Дополнительный телефон | |

Адреса доставки 127001, г. Москва, проезд Дачный, д. 29А, кв. 117

Детали

| | |
|---------------------|------------------------------|
| - Номер заказа : 21 | - Дата : 22.08.2022 14:53:55 |
| - OGTOU1 | |

Детали

| | |
|---------------------|------------------------------|
| - Номер заказа : 21 | - Дата : 22.08.2022 14:53:55 |
| - OGTOU1 | |

План операции утвержден

На стадии изготовления

Отслеживание заказа

- ▶ Когда шаблон будет готов статус заказа в личном кабинете изменится на «Готов к отправке». Ваш персональный менеджер Осстем отправит вам счет и согласует условия доставки

Создать новый заказ ▾ Заказы

Главная страница · Заказы · Детали

[вернуться к списку](#)

Детали

| | | |
|---------------------|------------------------------|--------------------------|
| · Номер заказа : 17 | · Дата : 28.07.2022 15:10:06 | Готово к отправке |
| · OGTL02 | | |

- ▶ Статус поменяется на «Отправлено заказчику», когда заказ будет отправлен

Детали

| | | | |
|---------------------|------------------------------|--|-----------------------------|
| · Номер заказа : 17 | · Дата : 28.07.2022 15:10:06 | · Оплата : Оплачено Упаковка | Отправлено заказчику |
| · OGTL02 | | | |