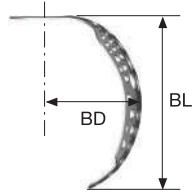


P – Проксимальный
 BW – Ширина с вестибулярной стороны
 BL – Расстояние до вестибулярной стороны
 BD – Расстояние до лингвальной стороны


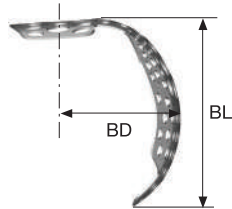

Классификация

Дефект одной
стенки



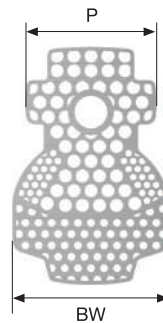
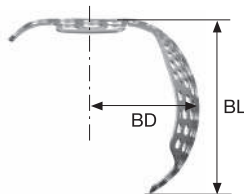

P	BW	BL	BD
4	8	7	5.5
4	10	7	5.5
4	10	9	5.5

Дефект двух
стенок



7	9	7	5.5
7	9	9	5.5
10	12	7	5.5
10	12	9	5.5
12	12	7	5.5
12	12	9	5.5

Дефект трех
стенок



7	9	7	5.5
7	9	9	5.5
10	12	7	5.5
10	12	9	5.5
12	12	7	5.5
12	12	9	5.5